

ВИМОГИ

до оформлення статті у збірник наукових праць ДНДІА

Статті, які подаються в редакцію Збірника наукових праць Державного науково-дослідного інституту авіації, повинні бути оформлені належним чином, якісно відредагованими та відповідати вимогам до фахових публікацій і профілю збірника.

У редакцію подаються:

два друковані примірники статті українською мовою загальним обсягом до 5 сторінок (у тому числі список літератури, таблиці, рисунки), надруковані на білому папері формату А4 (210 мм×297 мм) з однієї сторони (один із примірників на звороті останнього аркушу статті підписується авторами наукової праці);

акт експертизи щодо можливості використання цих матеріалів у відкритому виданні;

рецензія на статтю за підписом провідного вченого у даному напрямку наукових досліджень (бажано доктора наук);

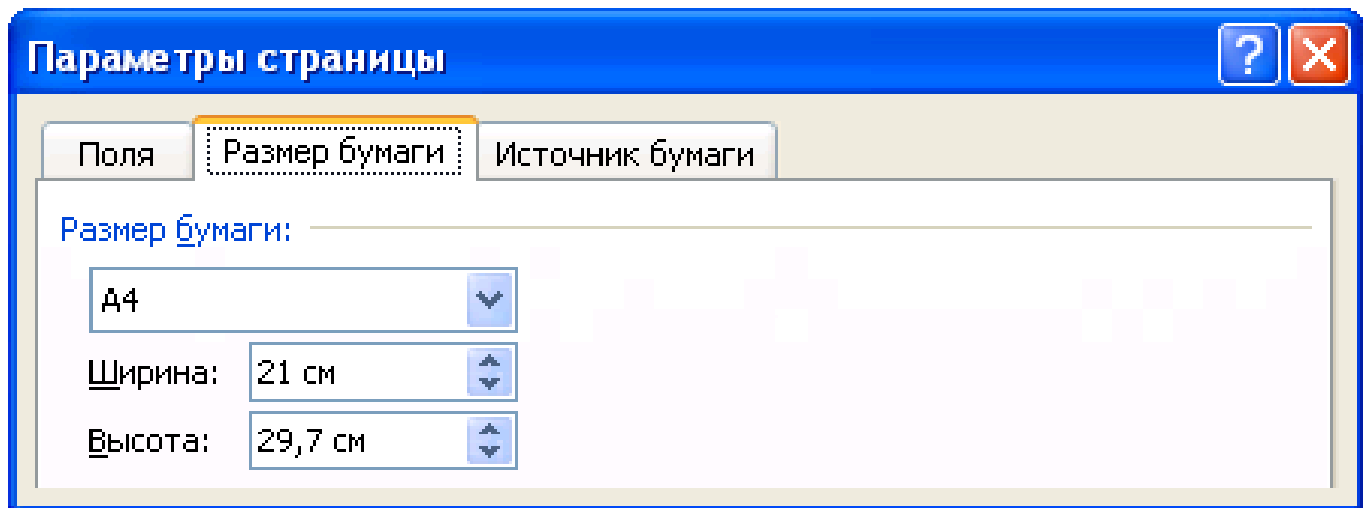
витяг з протоколу засідання науково-технічної ради установи (підрозділу), на якому рекомендовано статтю до друку;

відомості про авторів із зазначенням прізвища (великими літерами), ім'я, по батькові (повністю), наукового ступеня, вченого звання, посади та контактного телефону.

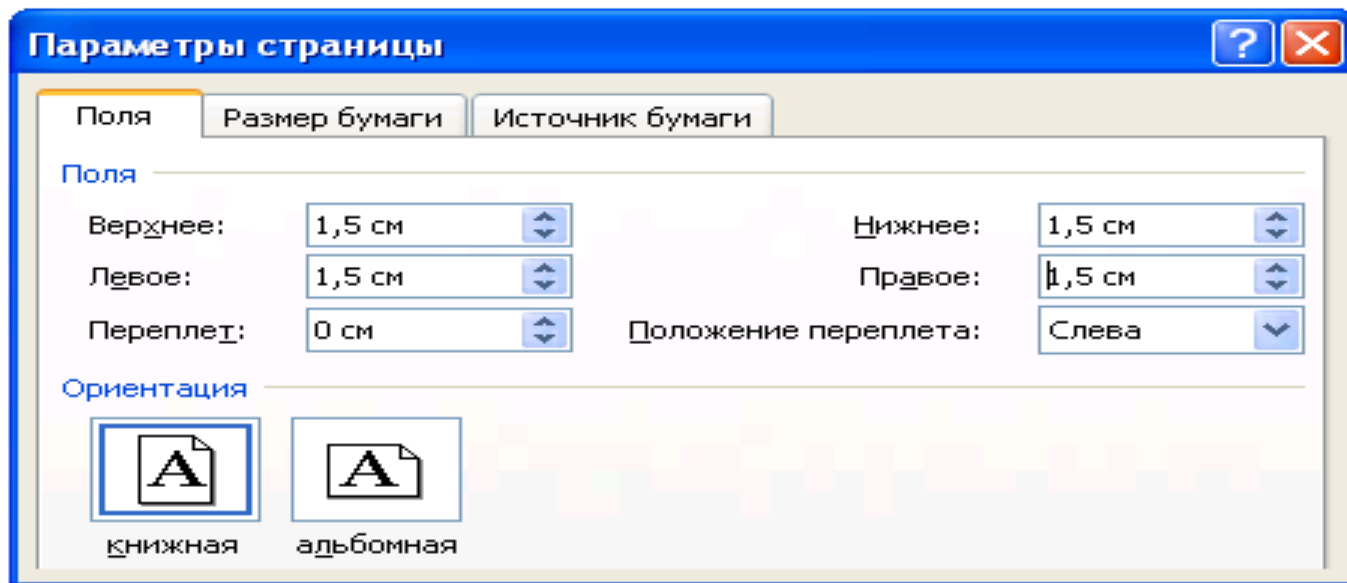
Разом зі статтею та вказаними документами (упакованих у прозорому файлі) технічному секретарю збірника подається електронна версія статті на дискеті (CD-диску).

Вимоги до електронної версії статті.

Стаття оформляється у текстовому редакторі Microsoft Office Word 2003 чи послідовних версій (шрифт - Times New Roman Cyr, розмір - 14 pt, одинарний інтервал).



Параметри сторінки — формат А4 (210 мм×297 мм). Поля: зверху, знизу, зліва та справа - 1,5 см. Сторінки не нумеруються. Не допускається використовувати переноси слів.



Порядок оформлення електронної версії статті.

Текст статті оформляється в такому порядку:

1. Индекс УДК, без абзацного відступу, вирівняно по лівому краю.

Порожній рядок.

2. Прізвище та ініціали авторів (шрифт - *курсив*, **напівжирний**), посада, почесні звання, наукова ступінь та вчене звання (шрифт - *курсив*) без абзацного відступу, вирівняно по ширині тексту. Кожний автор друкується в окремому рядку.

Порожній рядок.

3. Назва статті (ПРОПИСНІ ЛІТЕРИ), без абзацного відступу, вирівняна по центру.

Порожній рядок.

4. Анотація (шрифт - *курсив*), без слова “анотація”, без абзацного відступу, відступ зліва 7 см.

Порожній рядок.

5. Ключові слова (розмір - 10 pt, шрифт - *курсив*), розпочинається словосполученням "Ключові слова:", без абзацного відступу, відступ зліва 7 см, вирівняно по ширині тексту.

Порожній рядок.

6. Основний текст статті, абзацний відступ 1,25 см, вирівняно по ширині тексту.

Текст статті повинен містити:

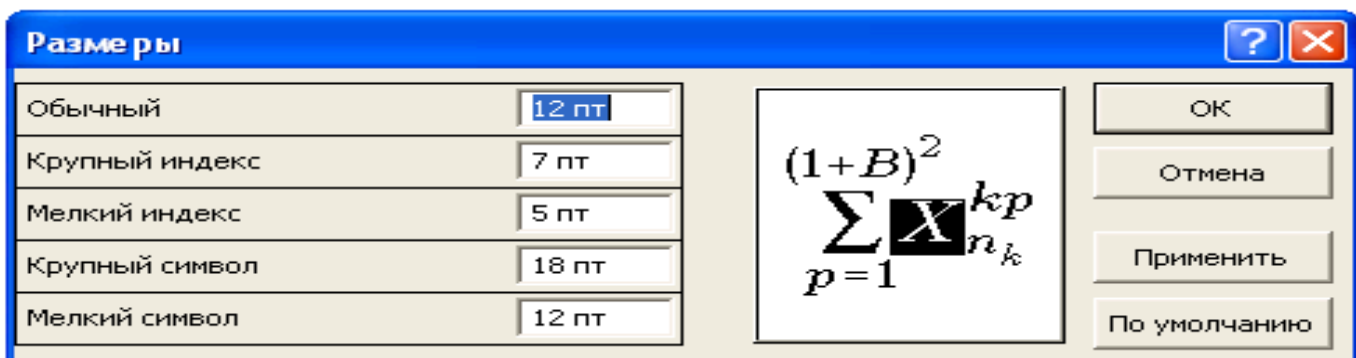
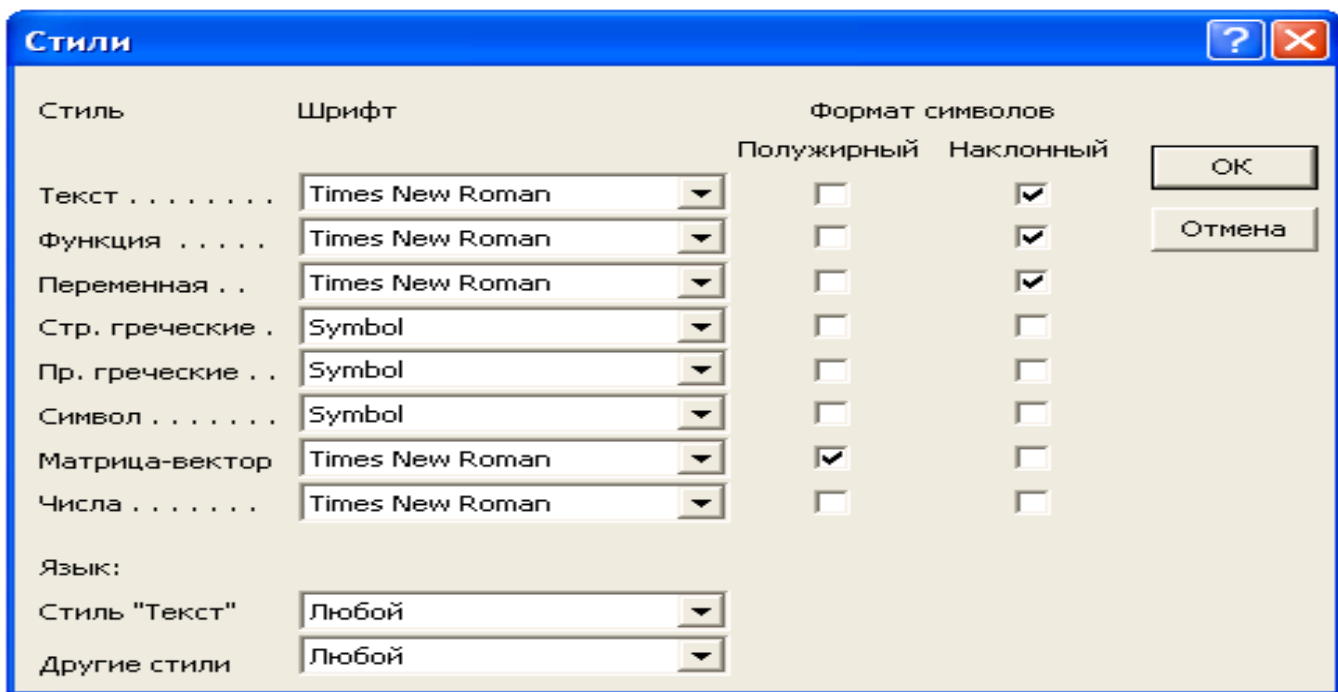
постановку проблеми;
 актуальність дослідження;
 зв'язок авторського доробку із важливими науковими та практичними завданнями;
 аналіз останніх досліджень і публікацій;
 виділення невирішених раніше частин загальної проблеми, котрим присвячується
 означена стаття;

викладення основного матеріалу досліджень з повним обґрунтуванням отриманих
 наукових результатів;

головні висновки, приклади та перспективи використання результатів
 дослідження.

Одиниці фізичних величин, які використовуються у публікації, повинні
 відповідати системі СІ.

Формули розміщуються в окремому рядку, в першому стовпчику таблиці без
 обрамлення (ширина першого стовпчика 16,9 см, другого - 1,5 см), вирівняної по центру,
 без абзацного відступу. Для набору формули використовувати вбудований у Word
 редактор формул Equation Editor з наведеними нижче параметрами:



Нумерувати слід лише ті формули, на які є посилання у наступному тексті. Інші нумерувати не рекомендується. Формули нумеруються послідовно арабськими цифрами в круглих дужках у другому стовпчику таблиці (без абзацного відступу, вирівняно по правому краю, з центруванням по висоті стовпчика). Додаткові порожні рядки перед і після формул не робляться.

Таблиці повинні готуватись з використанням відповідного інструмента в редакторі Word, представлені одним блоком, не розмічені для переносу. Таблиці нумеруються послідовно арабськими цифрами. Зверху вони повинні мати короткий заголовок, який складається зі слова “Таблиця ...” з її порядковим номером (в окремому рядку, без абзацного відступу, вирівняно по правому краю) та назви таблиці (в окремому рядку, без абзацного відступу, вирівняно по центру). Примітки до таблиці даються тільки в тексті статті. Не доцільно використовувати вертикальні надписи у стовпчиках.

Рисунки до статті створюються у редакторі Word, або вставляються в текст статті з використанням зображень (чорно-білі, з градаціями сірого кольору з роздільною здатністю не менш 300 dpi), які розміщуються в зовнішніх файлах у форматі TIFF, PCX, JPG, BMP (файли із зображенням обов’язково надаються до редакції на носії інформації разом з електронною версією статті). Рисунки підписуються знизу (в окремому рядку, без абзацного відступу, вирівняно по центру), позначають словом “Рис.”, з його порядковим номером (нумеруються послідовно арабськими цифрами) та вказують назву (пояснювальний підпис) рисунку (наприклад: Рис.1. Структурна схема імітатора датчика).

При написанні статті необхідно вказувати посилання на джерела, матеріали або окремі результати які наводяться в тексті статті. Посилання в тексті статті на джерела слід зазначати порядковим номером за переліком посилань, виділеним двома квадратними дужками, наприклад, “... у працях [1...7]...”.

Порожній рядок.

7. Список літератури позначають словом “ЛІТЕРАТУРА” (ПРОПИСНІ літери **напівжирним** шрифтом), без абзацного відступу, вирівняно по центру.

З нового рядку приводиться порядковий номер та бібліографічний опис джерела цитованої літератури за порядком посилання у тексті статті (абзацний виступ – 0,63 см, вирівнювання по ширині тексту). Кожне джерело друкується в окремому рядку.

Порожній рядок.

8. У кінці статті вказується дата її надсилання у редакцію збірника без абзацного відступу, вирівняно по лівому краю (розмір - 10 pt, шрифт *курсивом*).

Зразок. *Надійшла до редакції 25.10.2012.*

9. На першій сторінці внизу вказується авторська позначка (розмір - 9 pt, без абзацного відступу, вирівняно по лівому краю).

Зразок. © Тимофеев С.О., 2021

10. На кожній сторінці статті розміщуються верхні колонтитули (розмір – 12 pt, шрифт *курсивом* з підкресленням, без абзацного відступу, вирівняно по центру).

Зразок верхнього колонтитула.

Збірник наукових праць Державного науково-дослідного інституту авіації. 2021. Вип. 17 (24)

Редакція не несе відповідальності за зміст наукової праці та залишає за собою право відмови від опублікування статей, що не відповідають проблематиці журналу й умовам оформлення матеріалів.